

- Przyjrzyj się książkom stojącym na każdej półce. Policz je i zapisz ich liczbę w kratce z lewej strony. Wytnij książki z dołu strony i naklej je tak, by działanie było prawdziwe. Oblicz i wpisz wynik.



$$\begin{array}{|c|c|} \hline & \\ \hline & \\ \hline & \\ \hline \end{array} + 2 = \begin{array}{|c|c|} \hline & \\ \hline & \\ \hline & \\ \hline \end{array}$$



$$\begin{array}{|c|c|} \hline & \\ \hline & \\ \hline & \\ \hline \end{array} + 3 = \begin{array}{|c|c|} \hline & \\ \hline & \\ \hline & \\ \hline \end{array}$$




$$\begin{array}{|c|c|} \hline & \\ \hline & \\ \hline & \\ \hline \end{array} + 1 = \begin{array}{|c|c|} \hline & \\ \hline & \\ \hline & \\ \hline \end{array}$$






$$\begin{array}{|c|c|} \hline & \\ \hline & \\ \hline & \\ \hline \end{array} + 4 = \begin{array}{|c|c|} \hline & \\ \hline & \\ \hline & \\ \hline \end{array}$$





- Narysuj szlaczki – z lewej strony po śladzie, z prawej samodzielnie. Użyj kolorów zgodnych z kolorem śladów.



- Rozwiąż rebusy, a dowiesz się, jakie wiersze najbardziej lubi czytać Adam. Umieść nalepki we właściwych okienkach.



- Przeczytaj, ile kosztuje każda książka. Obok książki narysuj monety i banknoty tak, by ich wartość była taka sama jak cena książki. Możesz rysować tylko monety i banknoty, które istnieją w rzeczywistości w Polsce – odpowiedź znajdziesz w ramce poniżej.



- Napisz wyrazy po śladzie. Przeczytaj tekst. Jakie książki lubią rodzice Ady, a jakie Ada?
- Połącz wyrazy na dole strony z rysunkami właściwych osób.

W domu Ady stoi wielki regał z



Mama Ady ma tam atlasy.

Tata Ady ma tam komiksy.

Ada ma tam swoje ulubione

kolorowanki.



atlas komiks

- Podaj nazwy kolejnych obrazków. Umieść nalepki z literami we właściwych miejscach. Odczytaj hasło. Co to za miejsce?



				1			l		n
			2	l					k
				3			u		
		4		a				a	
5		l		c					
			6				m		
		7					y		
			8				g		
				9					w
10				a			t		



- Zaznacz na czerwono drogę, którą idzie Ada, a na niebiesko drogę, którą idzie Adam. Dokąd doszło każde z nich? Co wspólnego mają ze sobą te miejsca? Czym się od siebie różnią?
- Ile książek zebrała po drodze Ada, a ile Adam? Wpisz liczby we właściwe kratki. Kto zebrał więcej książek? Wpisz między liczbami znak < lub >.





- Napisz litery po śladzie i samodzielnie.

z

Z

f

- Napisz wyrazy po śladzie. Połącz je z właściwymi obrazkami.

zamek



zebra



lizak



telefon







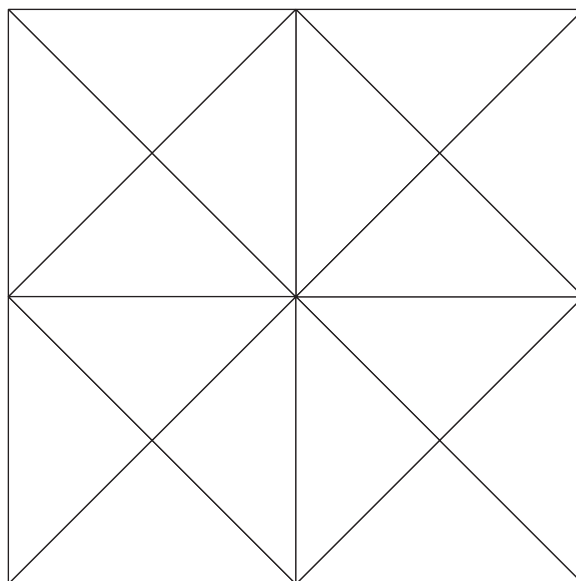

flet



portfel



- Przyjrzyj się figurom z lewej strony. Pokoloruj puste pola zgodnie z zauważonym rytmem.
- Pokoloruj figury z prawej strony zgodnie ze wzorem z lewej.





autor



redaktor

ilustrator



	b	b	a	a	a	a	a			
a	l	l	l	l	l	o	o	o		
o	o	n	p	i	i	e	u	t	t	y
k	k	k	k	d	m	z	z	r	r	r

z e g a

słońce

węgiel

chomik

koń

