


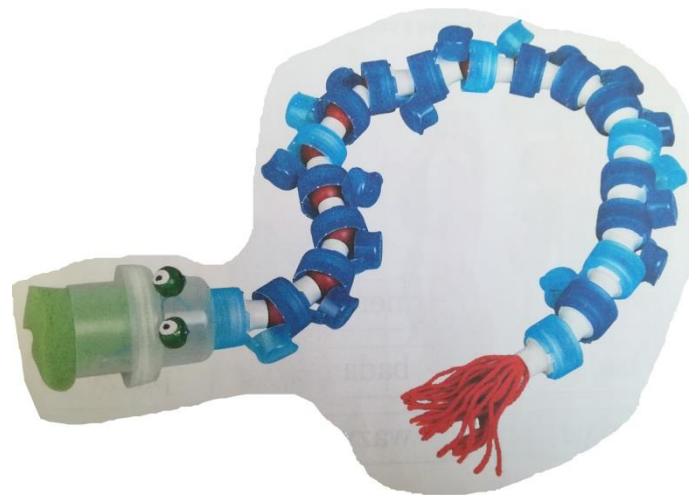
Na pewno zbieracie nakrętki, a ponieważ nie można ich w chwili obecnej przynosić do szkoły, więc proponuję wykonać z nich zabawkę .

Wąż z nakrętek od butelek

Przygotuj plastikowe nakrętki od butelek (mogą być z dziubkami lub bez), jedną dużą plastikową nakrętkę np. od płynu do płukania, gąbkę do mycia naczyń (jeśli jest w domu zbędna), mocną nitkę w dowolnym kolorze, kilka koralików (jeśli je masz) , nożyczki i klej.



Poproś starszą osobę by zrobiła otwór w każdej nakrętce, a następnie połącz wszystkie nakrętki nicią. Na początku umieść największą nakrętkę. Między nakrętkami możesz nałożyć koraliki. Na końcu zawiąż gruby supeł aby nakrętki nie spadły z nici. Na dużej nakrętce przyklej oczy wycięte z papieru. Możesz też przymocować gąbkę. I wąż jest gotowy. Miłej zabawy.




Mam jeszcze dla Was krzyżówkę.

Hasło odczytacie jeśli wpisze:

- nazwy rzeczy na niebieskich polach
- nazwy ludzi na zielonych polach

- nazwy zwierząt na żółtych polach

- nazwy roślin na różowych polach.



Wiecie już jakie jest hasło?

Znam Waszą pomysłowość i jestem pewna, że macie też inne pomysły na ciekawe prace z odpadów recyklingowych. Przyślijcie je na mój adres alibyla.030@edu.erzeszow.pl

Pozdrawiam Was serdecznie

p. Alina