

ENGLISH



TOYS

Propozycje zabaw do przeprowadzenia w domu dla grup: „Sprytnych Lisków” i „Mądrych Sówek”.

Utrwalenie nazw zabawek: ball, bear, block, car, dinosaur, doll, kite, plane, robot, train.

Piosenka do przesłuchania i zaśpiewania:


What is it? - Song

<https://www.youtube.com/watch?v=8-SWzpdcl6E>

What is it?



„**Magic box**” - zabawa z pudełkiem. Dziecko wyciąga z pudełka jeden obrazek przedstawiający zabawkę. Rodzic zadaje pytanie: „What’s this?” (Co to jest?). Dziecko podaje nazwę zabawki.



„**Funny bottle**”- rozkładamy w kole obrazki przedstawiające zabawki. Na środku koła kładziemy butelkę. Dziecko kręci butelką i podaje nazwę zabawki, przy której zatrzymała się szyjka butelki.

„**The Pinocchio**” - piosenka, w której dzieci naśladowują ruchy marionetki. Zabawa lubiana przez wszystkie dzieci.

https://www.youtube.com/watch?v=JV-D_K4drsA




Worksheet:

NAME :

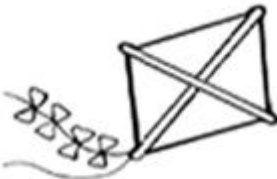
Colour and match.

Pokoloruj i połącz.



CAR


ROBOT



DINOSAUR



KITE



DOLL



Name:.....


Colour. Cut.



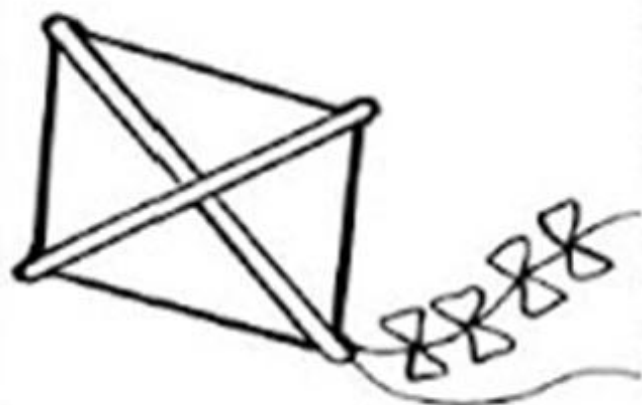
puzzle



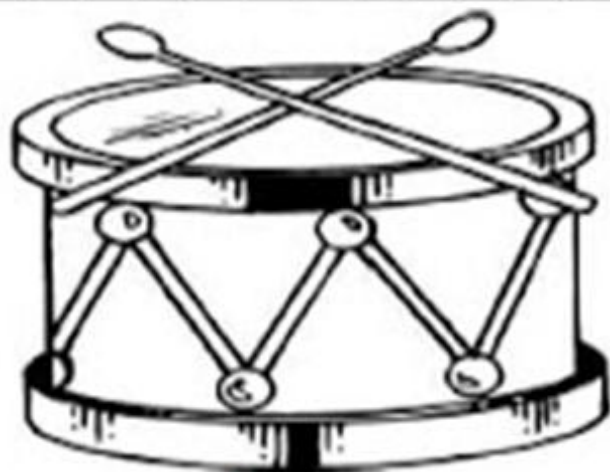
doll



robot



kite



drum




ball

NAME : _____

Colour and match.

Pokoloruj i połącz.



CAR

BALL

DOLL

TEDDY

Zachęcam do śpiewania piosenek i drukowania kart pracy.

*Best regards,
mgr Ewelina Wiśnicka*